

## ОБЩИЕ ДАННЫЕ

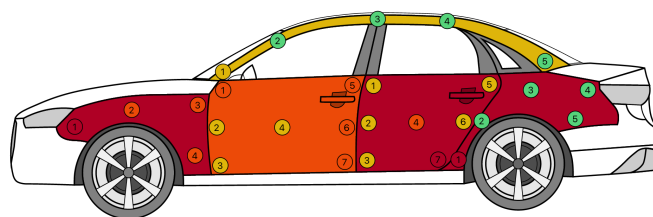
Название отчета	Mercedes E220 2010 w212
Дата считывания	2024-03-08 12:57:33
Дата редактирования	2024-03-08 14:13:08
Серийный номер	10373 PROFESSIONAL
Единица измерения	µm

## ДАННЫЕ АВТОМОБИЛЯ

Тип	СЕДАН
Марка	Mercedes
Модель	W212
Емкость двигателя [см]	2143
Мощность [кВт]	125
VIN	WDD2120021A263029
Вид топлива	Дизель
Год выпуска	2010

"-" означает пропуск измерения, "∞" означает выход за пределы допустимого диапазона.

САЛП: общая интерпретация, кузов



## ЛЕВОЕ ПЕРЕДНЕЕ КРЫЛО

Основание	Al
Минимум	350
Максимум	1004
Среднее	565
1.	1004
2.	416
3.	350
4.	489

## ЛЕВАЯ ПЕРЕДНЯЯ ДВЕРЬ

Основание	Fe+Zn
Минимум	271
Максимум	347
Среднее	300
1.	314
2.	271
3.	275
4.	277
5.	347
6.	310
7.	308

## ЛЕВАЯ ЗАДНЯЯ ДВЕРЬ

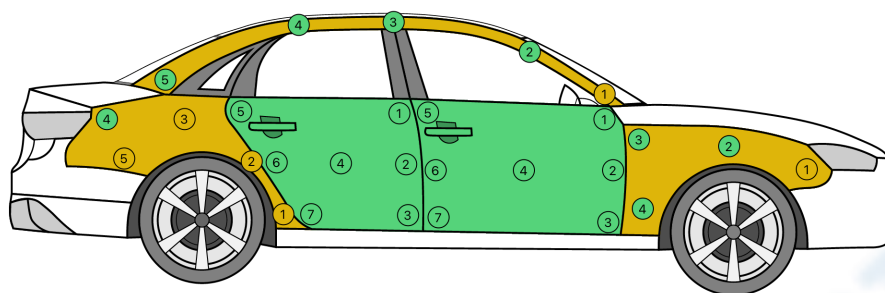
Основание	Fe+Zn
Минимум	172
Максимум	669
Среднее	292
1.	174
2.	210
3.	201
4.	427
5.	172
6.	191
7.	669

## ЛЕВАЯ СТОЙКА

Основание	Fe+Zn
Минимум	90
Максимум	201
Среднее	128
1.	201
2.	154
3.	103
4.	90
5.	91

## ЛЕВОЕ ЗАДНЕЕ КРЫЛО

Основание	Fe
Минимум	85
Максимум	914
Среднее	270
1.	914
2.	154
3.	85
4.	98
5.	99



### ПРАВОЕ ЗАДНЕЕ КРЫЛО

Основание	Fe+Zn
Минимум	99
Максимум	253
Среднее	195
1.	253
2.	223
3.	170
4.	99
5.	229

### ПРАВАЯ СТОЙКА

Основание	Fe+Zn
Минимум	95
Максимум	223
Среднее	145
1.	223
2.	129
3.	142
4.	95
5.	134

### ПРАВАЯ ЗАДНЯЯ ДВЕРЬ

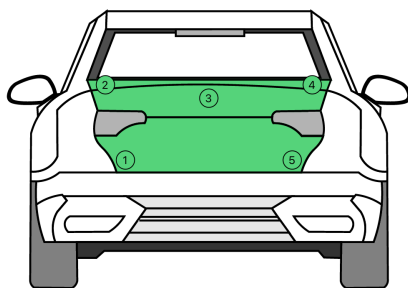
Основание	Fe+Zn
Минимум	112
Максимум	164
Среднее	136
1.	146
2.	147
3.	164
4.	123
5.	138
6.	112
7.	122

### ПРАВАЯ ПЕРЕДНЯЯ ДВЕРЬ

Основание	Fe+Zn
Минимум	123
Максимум	151
Среднее	138
1.	151
2.	143
3.	123
4.	132
5.	142
6.	141
7.	133

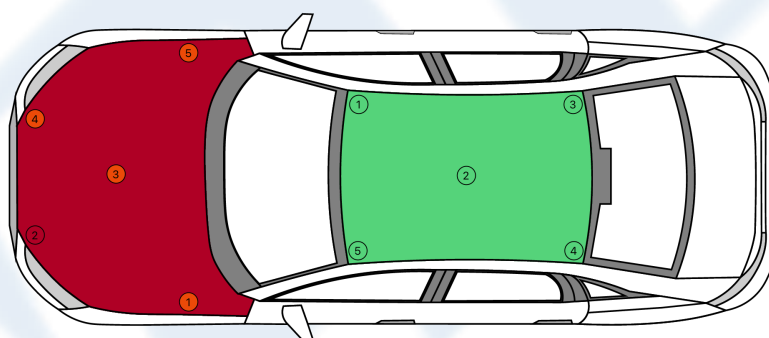
### ПРАВОЕ ПЕРЕДНЕЕ КРЫЛО

Основание	Al
Минимум	135
Максимум	207
Среднее	164
1.	207
2.	148
3.	165
4.	135



**КРЫШКА  
БАГАЖНИКА**

Основание	Al
Минимум	108
Максимум	134
Среднее	116
1.	134
2.	112
3.	115
4.	110
5.	108



**КРЫШКА ДВИГАТЕЛЯ**

Основание	Al
Минимум	356
Максимум	878
Среднее	479
1.	397
2.	878
3.	393
4.	369
5.	356

**КРЫША**

Основание	Fe
Минимум	105
Максимум	139
Среднее	118
1.	139
2.	120
3.	105
4.	109
5.	116